




Einwohnervertretung 2011 Lohheide**Vorläufiges Endergebnis**

1 Wahlbezirke

CDU		54,0%
SPD		38,4%
WG Lohheide		7,6%

691 Wahlberechtigte

51,4% Wahlbeteiligung

1021 Gültige Stimmen

Wahlbezirk	Wahlberechtigte	Wähler/innen	CDU	SPD	WG Lohheide
Verwaltungsgebäude Hasselhorst (29.1)	691	355	551 54,0%	392 38,4%	78 7,6%
Vorläufiges Endergebnis 1 Wahlbezirke	691	355	551 54,0%	392 38,4%	78 7,6%

Landkreis Celle - Amt für Informationsverarbeitung